

Правила ухода и Эксплуатации

Эксплуатация мебели из массива дерева и МДФ с покрытием ЛКМ:

1. Нормальные условия по эксплуатации мебели из массива дерева – температура в помещении 15-25 градуса Цельсия, влажность воздуха не выше 75%.
 2. Поверхность изделий, имеющих лакокрасочные покрытия, следует предохранять от попадания жидкостей, особенно агрессивных к лакокрасочным пленкам– спирт, ацетон, растворитель, бензин и пр.
 3. Не следует ставить на поверхности мебели горячие предметы без теплоизоляционной прокладки.
 4. В мебели, имеющей болтовые и винтовые крепления, необходимо периодически проводить профилактику и подворачивать эти крепления.
 5. Необходимо избегать попадания прямых солнечных лучей на мебель и зеркала.
 6. Во избежание перекосов дверей и ящиков изделий их рекомендуется держать закрытыми.
- Затрудненное закрытие створок или неприлегание их к корпусу,возникающее из-за неровности полов и стен,устраняются регулировкой петель.

Уход за мебелью из массива дерева и МДФ с покрытием ЛКМ:

1. Удаление пыли с полированных и лакированных поверхностей следует производить сухой мягкой тканью.
2. Поверхности, имеющие полированные и лакированные поверхности, следует периодически освежать специальными полировочными составами, например Полироль и пр.
3. Удаление пыли и чистку зеркал требуется производить мягкой сухой тканью с использованием специальных очищающих составов.

Указания и рекомендации по сборке

1. Для удобства транспортировки мебель поставляется в разобранном виде в упаковке.
2. Рекомендуем для сборки мебели воспользоваться услугами специалиста,так как некачественная сборка может привести к нежелательным последствиям.
3. Перед сборкой необходимо внимательно ознакомиться с инструкцией,проверить наличие всех комплектующих и фурнитуры.
4. Сборку следует проводить в сухом проветриваемом помещении на ровной поверхности,во избежание перекосов и повреждений деталей мебели.В сборке сложных или крупногабаритных изделий желательна участие двух человек.
5. Производитель оставляет за собой право вносить изменения в конструкцию,не изменяющие внешний вид,для улучшения качества изделия,без предварительного уведомления.
6. Мебель соответствует требованиям ГОСТа16371-93при соблюдении условий транспортировки, хранения,сборки и эксплуатации.При невыполнении этих условий производитель ответственности не несет.

Условия гарантии

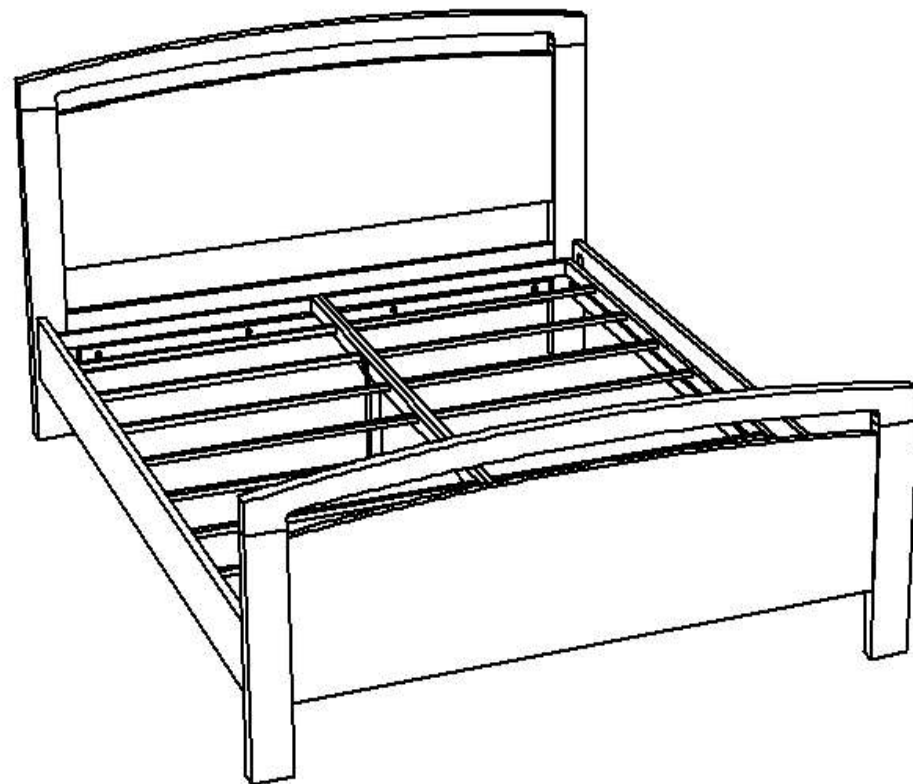
Гарантийное обслуживание проводится за счет Продавца в течении 12 мес. после даты приемки мебели Покупателем на корпусную мебель, согласно ГОСТ 16371-93. Мебель.

Гарантийное обслуживание на мебель не распространяется:

1. на нормальный износ; в случаях применения её не по назначению;
2. в случаях порезов и царапин, вмятин от удара или аварий, а так же если изделие было видоизменено;
3. в случаях неправильного ухода (с применением агрессивных чистящих средств), в случаях залива мебели водой;
4. в случаях, если изделие хранилось, было собрано или установлено неправильно;
5. в случаях, если товар содержался на открытом воздухе или во влажном помещении, например в ванной, а так же в случаях его не бытового использования;
6. недостатки мебели, ставшие следствием самостоятельной доставки и сборки потребителем.
7. не является недостатком наличие в элементах мебели особенностей обусловленных происхождением исходных материалов, в частности: несущественных отличий фактуры и оттенков массива дерева. На деревянных элементах мебели допускается пороки древесины на лицевых поверхностях, таких как: сучки светлые и темные и прочие до 15 мм; свилеватость, глазки, кармашки.

Спасибо за покупку!

Паспорт изделия Инструкция по сборке и эксплуатации мебели Кровать «Классик»



ООО «Торгово-мебельная компания».

Юр. адрес: 350059, г. Краснодар, проезд 4-й Тихорецкий, д. 3/9, литер А,

Факт. адрес: 350059, г. Краснодар, ул. Тихорецкая 22/1,

т/ф. (861)263-77-14,263-79-07, 263-79-09, 263-79-00, **бүх.** 263-77-06

ОГРН 109 23 09 000 574, **ИНН** 230 911 57 55, **КПП** 231201001

ОАО «Юг-Инвестбанк, р/с 40702810900000006011,

к/с 301018106000000 00966, **БИК** 040349966,

ОКПО 60291096, **ОКАТО** 03401000000

Комплектовочная ведомость на детали и фурнитуру на кровать «Классик» под матрас 1400x2000

Наименование	Материал	Готовая деталь		Кол-во
		Длина	Ширина	
опорный брус	Брус 40x40	1851	40x40	2
опорный брус	Брус 40x40	1230	40x40	2
изголовье	1484x1040			1
изножье	1484x710			1
царга	22 мм	1996	170	1
царга	22 мм	1996	170	1
металлическое основание			компл.	1
Подложка под матрас ЛХДФ 3 мм			шт	2
Шайба стяжки Луна			шт	8
Гайка DIN 6334 М6			шт	8
Шайба DIN 125 М6 плоская			шт	8
Саморез ШУРУП-ШПИЛЬКА М6x80			шт	8
Пластиковая заглушка для MAXI LUNA			шт	8
футорка под винт М6, вкручены в изделие			шт	18
винт М6			шт	18
шуруп для крепления металлооснования к опорному брусу			шт	16

Инструкция по сборке

1. Сборку следует проводить в сухом помещении на ровной поверхности. Перед началом сборки вскрыть упаковки, закрепить необходимую фурнитуру по наметкам согласно инструкции. После этого можно приступать к дальнейшей сборке.
2. Вкрутить на глубину 25 мм в изголовье и в изножье Шуруп-шпильку М6x80, длина шпильки после вкручивания должна быть 55 мм. Соединить царги с изголовьем и изножьем с помощью стяжки Луна и гайки с шайбой DIN (Рис.1). Установить заглушку на отверстие d 40 мм.
3. На изголовья, изножья и царги кровати накручиваем опорный брус с помощью винта М6 в футорки которые находятся на изнаночной стороне изголовья, изножья и царг. (Рис.2)

4. Соединяем две части металлического основания под матрас с помощью средних ног.
5. Устанавливаем металлический каркас в корпус кровати на опорный брус и прикручиваем шурупами. Кладем подложку под матрас.

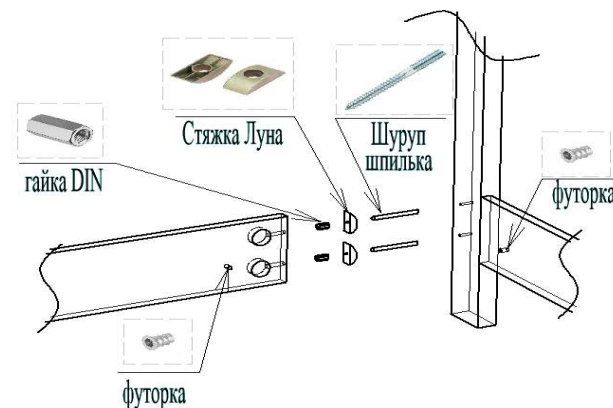


Рис.1

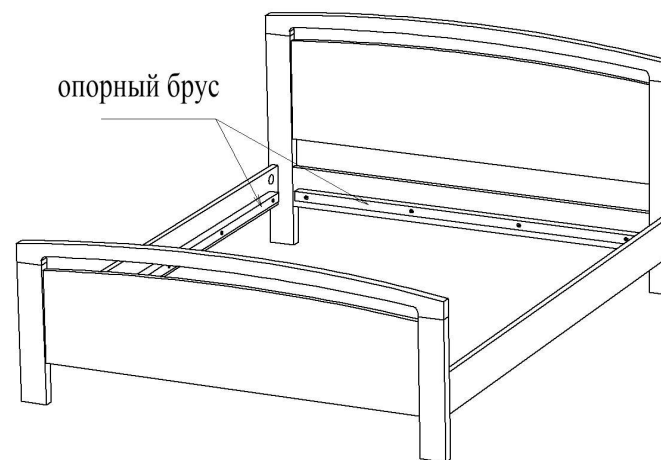


Рис.2

